

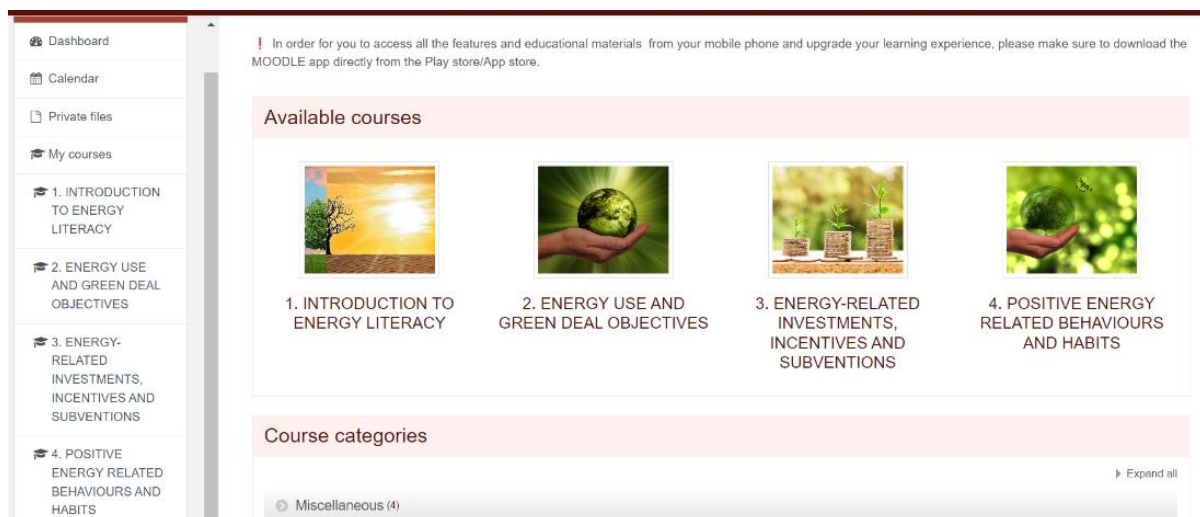


EL_Practice platforma za e-učenje
Korisnički priručnik

EL_practice platforma za e-učenje - Korisnički priručnik



The screenshot shows the home page of the Energy Literacy platform. On the left is a navigation menu with the following items: Home, Dashboard, Calendar, Private files, My courses, 1. INTRODUCTION TO ENERGY LITERACY, 2. ENERGY USE AND GREEN DEAL OBJECTIVES, 3. ENERGY-RELATED INVESTMENTS, INCENTIVES AND SUBVENTIONS, and 4. POSITIVE ENERGY RELATED. The main content area features a large banner image of a tree in a field at sunset. The Energy Literacy logo is in the top left, and 'English (en)' is in the top right. An 'About Us' button is located in the bottom right of the banner.



This screenshot displays the course selection interface. A notification at the top states: 'In order for you to access all the features and educational materials from your mobile phone and upgrade your learning experience, please make sure to download the MOODLE app directly from the Play store/App store.' Below this is a section titled 'Available courses' with four course cards:

- 1. INTRODUCTION TO ENERGY LITERACY (Image: tree in field)
- 2. ENERGY USE AND GREEN DEAL OBJECTIVES (Image: hand holding globe)
- 3. ENERGY-RELATED INVESTMENTS, INCENTIVES AND SUBVENTIONS (Image: plants in pots)
- 4. POSITIVE ENERGY RELATED BEHAVIOURS AND HABITS (Image: hand holding globe)

Below the courses is a 'Course categories' section with a dropdown menu currently set to 'Miscellaneous (4)' and an 'Expand all' link.

Pristupite platformi: <https://el-practice-hub.eu/login/index.php>

Sadržaj

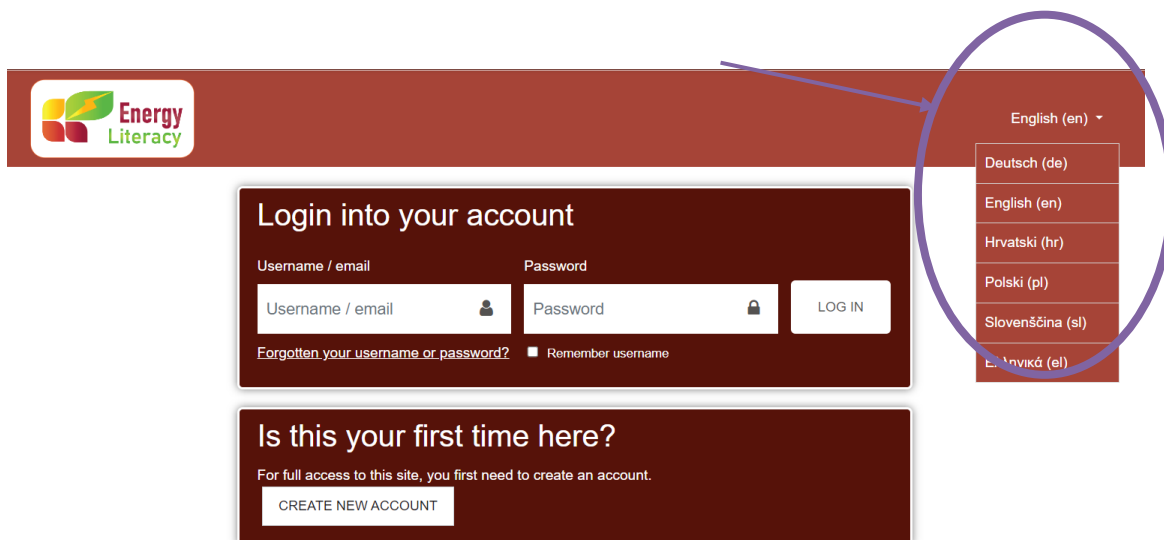
.....	0
1. Općenito	3
2. Prijava i prijava	3
3. Struktura tečaja	7
Aktivni početak	8
Aktivno učenje	8
Provjerite svoje znanje KVIZ	9
Rezimirajmo	9
4. Odjava	11

1. Općenito

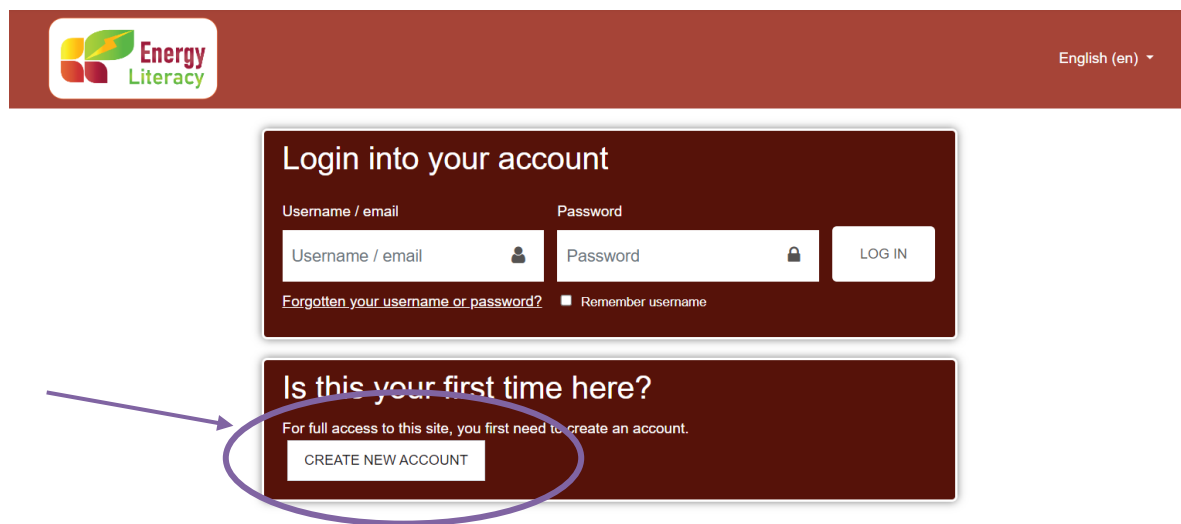
Ovaj vodič ima za cilj pomoći vam u korištenju platforme za e-učenje EL_practice.

2. Prijava

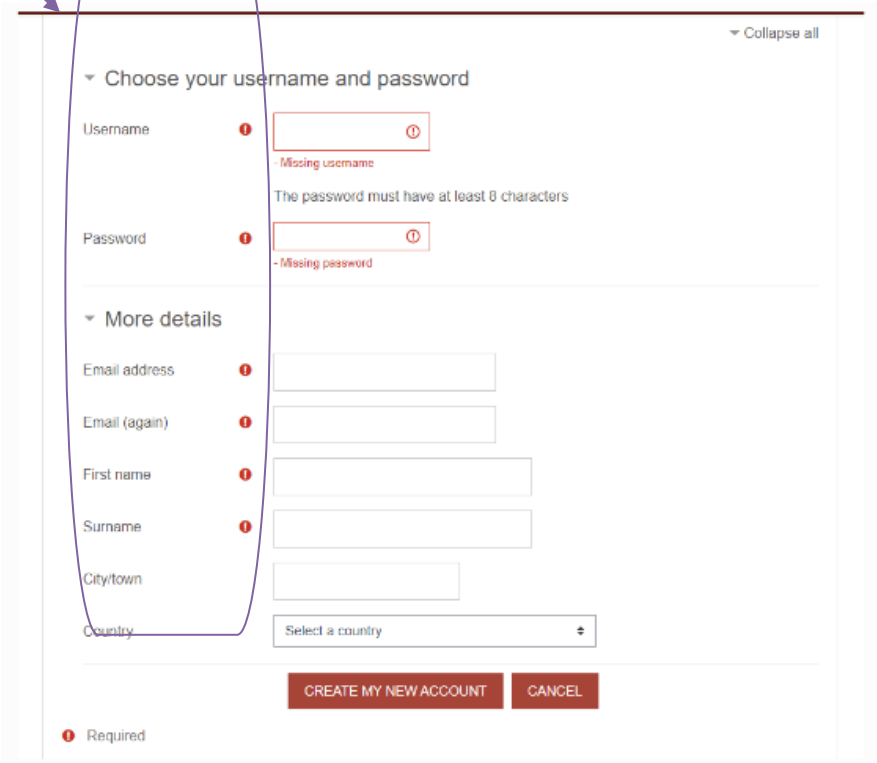
Prije svega, kako biste poboljšali svoje iskustvo na platformi, odaberite željeni jezik s padajućeg izbornika koji se nalazi u gornjem desnom kutu zaslona.



Ako još nemate račun, tečaj energetske pismenosti bit će dostupan nakon izrade računa.



Za izradu računa i pregledavanje tečaja energetske pismenosti jednostavno unesite podatke prikazane na slici ispod.



Choose your username and password

Username Missing username

Password Missing password

The password must have at least 8 characters

More details

Email address

Email (again)

First name

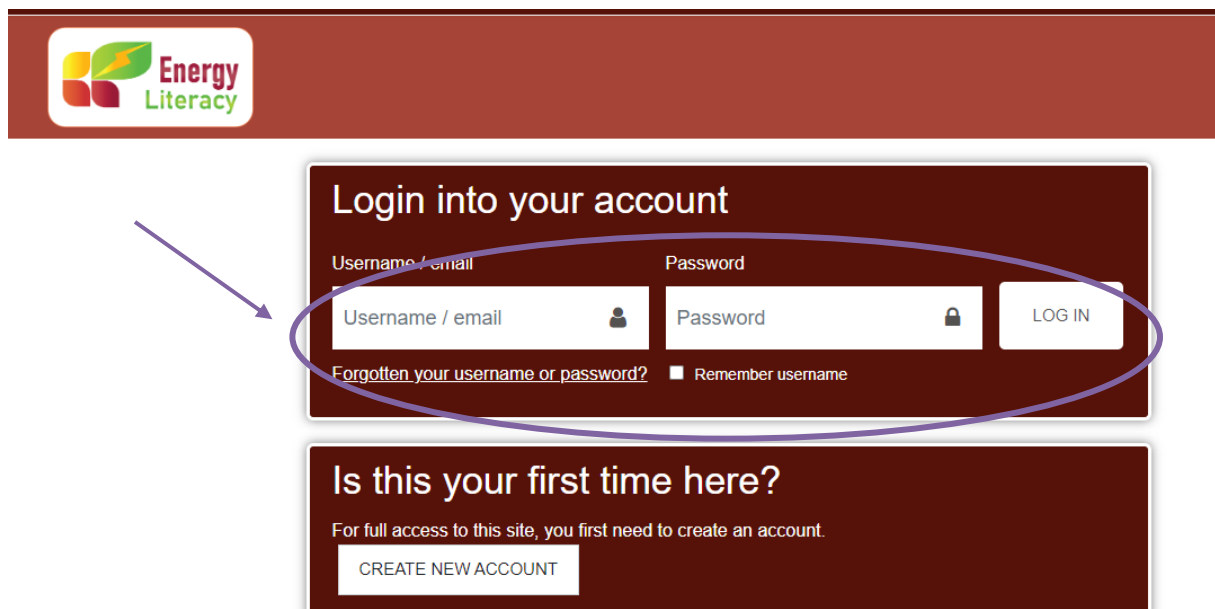
Surname


City/town

Country

i Required

Zatim, kako biste se prijavili na platformu morate upisati svoje podatke u Log In okvir i kliknuti na gumb **Prijava (LOG IN)**.





Login into your account

Username / email Password

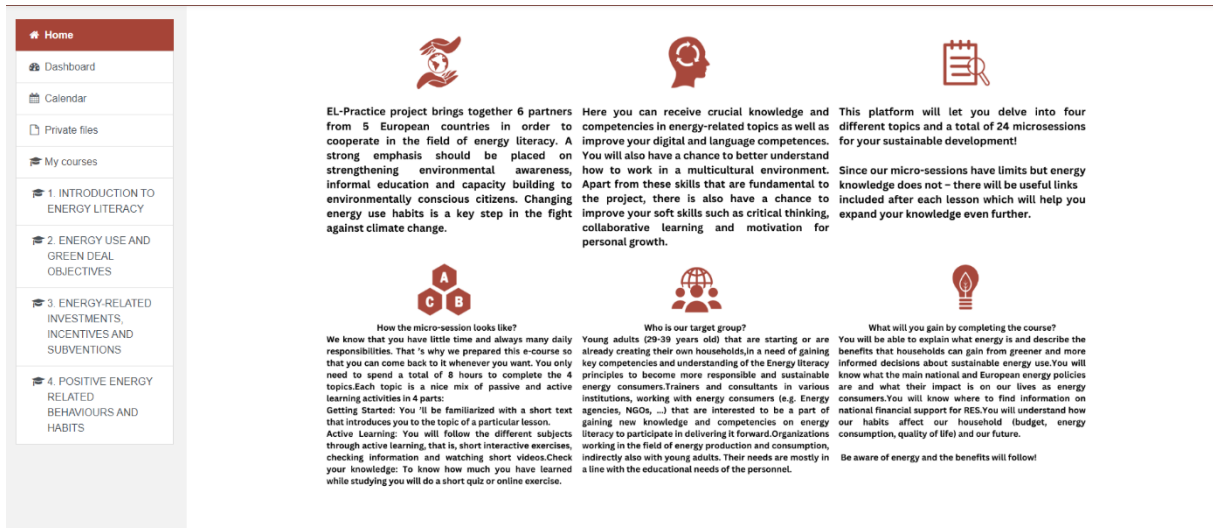
[Forgotten your username or password?](#) Remember username

Is this your first time here?

For full access to this site, you first need to create an account.

Ako ste se uspješno prijavili, moći ćete vidjeti svoju početnu stranicu. Na ovoj stranici možete pronaći popis svih svojih prijavljenih tečajeva i njihov status, kao i odabrati željeni jezik.

Na početnoj stranici prvo ćete pronaći neke informacije o projektu EL-Practice, njegovim ciljevima, ciljnoj skupini, kao i o mikro-sesijama.



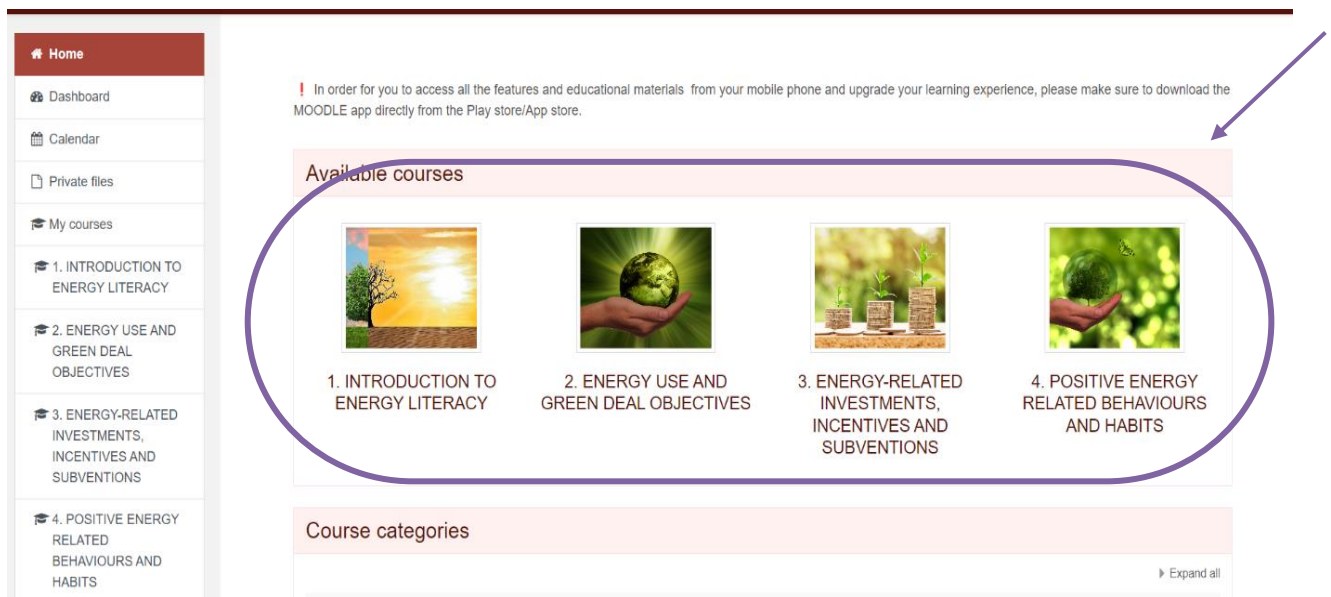
Niže na početnoj stranici, otkrit ćete četiri mikrosesije posvećene energetske pismenosti. Kako se može vidjeti na donjoj slici, one obuhvaćaju sljedeće teme:

1. Uvod u energetske pismenost

2. Upotreba energije i ciljevi Europskog zelenog plana

3. Ulaganja, poticaji i subvencije u području energije

4. Ponašanja i navike povezane s pozitivnom energijom

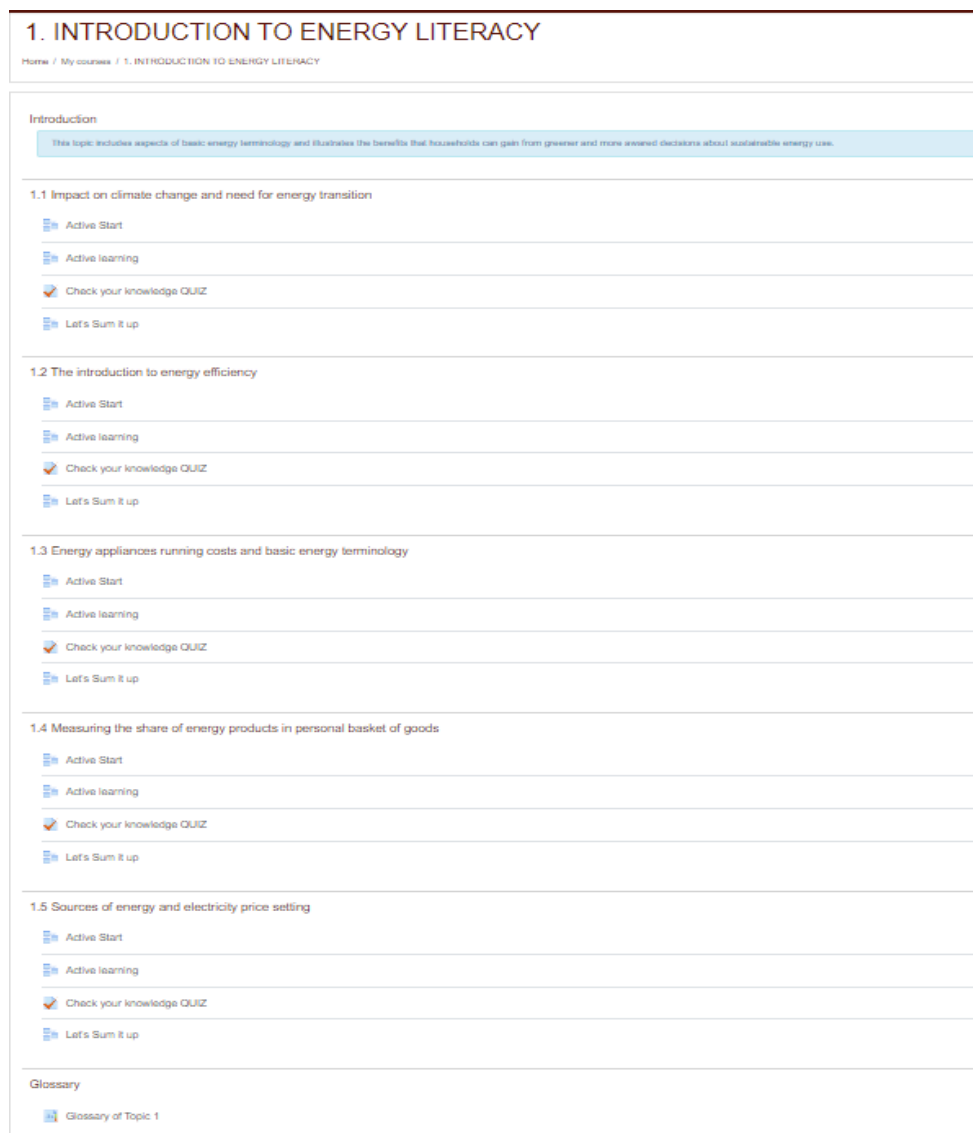


The screenshot displays the Moodle course interface. On the left is a navigation menu with items: Home, Dashboard, Calendar, Private files, My courses, and four course sections: 1. INTRODUCTION TO ENERGY LITERACY, 2. ENERGY USE AND GREEN DEAL OBJECTIVES, 3. ENERGY-RELATED INVESTMENTS, INCENTIVES AND SUBVENTIONS, and 4. POSITIVE ENERGY RELATED BEHAVIOURS AND HABITS. The main content area features a notification about the Moodle app, followed by a section titled 'Available courses' which contains four course cards with images and titles corresponding to the list above. A purple oval highlights this section, and a purple arrow points to it from the right. Below the courses is a 'Course categories' section with an 'Expand all' link.

Unutar ove platforme istražite četiri teme mikro-sesija o energetske pismenosti, svaka je temeljito osmišljena kako bi proširila vaše razumijevanje i potaknula pozitivan angažman. Ove sesije predstavljaju korak prema dubljem razumijevanju područja energije, pružajući vam alate za razumijevanje i bolje donošenje odluka u području energije.

3. Struktura tečaja

Nakon što uđete u tečaj, vidjet ćete sljedeću stranicu:



The screenshot shows the course introduction page for "1. INTRODUCTION TO ENERGY LITERACY". The page is structured as follows:

- 1. INTRODUCTION TO ENERGY LITERACY**
Home / My courses / 1. INTRODUCTION TO ENERGY LITERACY
- Introduction**
This topic includes aspects of basic energy terminology and illustrates the benefits that households can gain from greener and more informed decisions about sustainable energy use.
- 1.1 Impact on climate change and need for energy transition**
 - Active Start
 - Active learning
 - Check your knowledge QUIZ
 - Let's Sum It up
- 1.2 The introduction to energy efficiency**
 - Active Start
 - Active learning
 - Check your knowledge QUIZ
 - Let's Sum It up
- 1.3 Energy appliances running costs and basic energy terminology**
 - Active Start
 - Active learning
 - Check your knowledge QUIZ
 - Let's Sum It up
- 1.4 Measuring the share of energy products in personal basket of goods**
 - Active Start
 - Active learning
 - Check your knowledge QUIZ
 - Let's Sum It up
- 1.5 Sources of energy and electricity price setting**
 - Active Start
 - Active learning
 - Check your knowledge QUIZ
 - Let's Sum It up
- Glossary**
 - Glossary of Topic 1


Svaka tema obuhvaća niz mikro-sesija, pažljivo osmišljenih za analiziranje i istraživanje nijansi teme koja se razmatra. Ove kratke sesije su pažljivo osmišljene kako bi dublje istražile određene aspekte, pružajući sveobuhvatno razumijevanje i nove uvide. Potičemo vas da istražite svaku od ovih mikro-sesija kako biste otključali bogatstvo znanja i proširili svoju perspektivu o energetske pismenosti.

Svaka mikro-sesija je dalje podijeljena na sljedeće dijelove:

1.1 Impact on climate change and need for energy transition

 Active Start

 Active learning

 Check your knowledge QUIZ

 Let's Sum it up

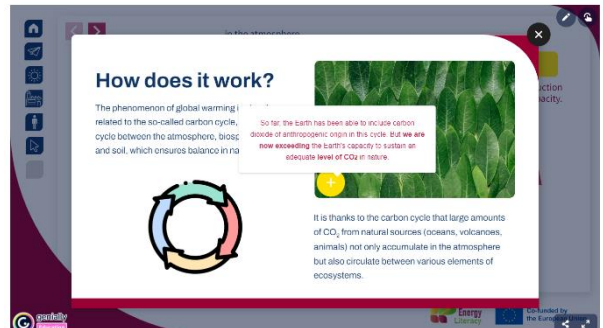
Aktivni početak (Active Start)

U odjeljku Active Start, pronaći ćete kratki uvod u mikro-sesije. Nadalje, svaka mikro-sesija obično sadrži video koji produbljuje razumijevanje teme. Dodatno, neke mikro-sesije uključuju i kvizove kako bi procijenile vaše trenutačno razumijevanje prije samog tečaja.

Aktivno učenje (Active Learning)

Unutar odjeljka za aktivno učenje, ključnog segmenta mikro-sesija, otkrit ćete pažljivo izrađene interaktivne edukativne materijale. Ovi materijali nisu samo interaktivni, već su i obogaćeni elementima zabave i animacije, pružajući jednostavno istraživanje teme.

U nastavku je primjer mikro-sesije:

The slide is titled 'How does it work?' and explains the carbon cycle. It states: 'The phenomenon of global warming is related to the so-called carbon cycle, cycle between the atmosphere, biosphere and soil, which ensures balance in nature.' A text box explains: 'So far, the earth has been able to include carbon dioxide of anthropogenic origin in this cycle, but we are now exceeding the earth's capacity to sustain an adequate level of CO₂ in nature.' A circular diagram shows the cycle between the atmosphere, biosphere, and soil. The slide includes navigation icons on the left and logos for Energy Literacy and the European Union at the bottom.

Provjerite svoje znanje - KVIZ

Nakon svakog segmenta aktivnog učenja, slijedi kviz znanja. To je poput mentalne vježbe u teretani, ali umjesto dizanja utega, aktivirate svoje moždane mišiće. Hajde da istražimo sjaji li vaša energetska pismenost ili možda zahtijeva malo nadogradnje!

Sažetak

U odjeljku "Sažetak" pružamo sveobuhvatan pregled ključnih koncepata obuhvaćenih mikro-sesijom. Ovaj segment pruža strukturirani pregled koji pojačava razumijevanje i pomaže u pamćenju gradiva. Služi kao dragocjena prilika za razmišljanje o ključnim točkama lekcije, osiguravajući da sudionici napreduju s jasnim razumijevanjem teme.

U svakom odjeljku mikro-sesije imate opciju izravnog prijelaza na sljedeći ili prethodni odjeljak putem dvije strelice koje se nalaze na kraju svakog segmenta. Nadalje, nakon završetka mikro-sesije, možete prijeći na sljedeću koristeći istu intuitivnu navigacijsku metodu, kako je prikazano na slici ispod:

1. INTRODUCTION TO ENERGY LITERACY

Home / My courses / 1. INTRODUCTION TO ENERGY LITERACY / 1.1 Impact on climate change and need for energy transition / Let's sum it up

Let's sum it up

MARK AS DONE

"We are the first generation to feel the effect of climate change and the last generation who can do something about it". /Barack Obama, Former US President/ Understanding what's happening around us gives us the power to make a real difference in our environment.

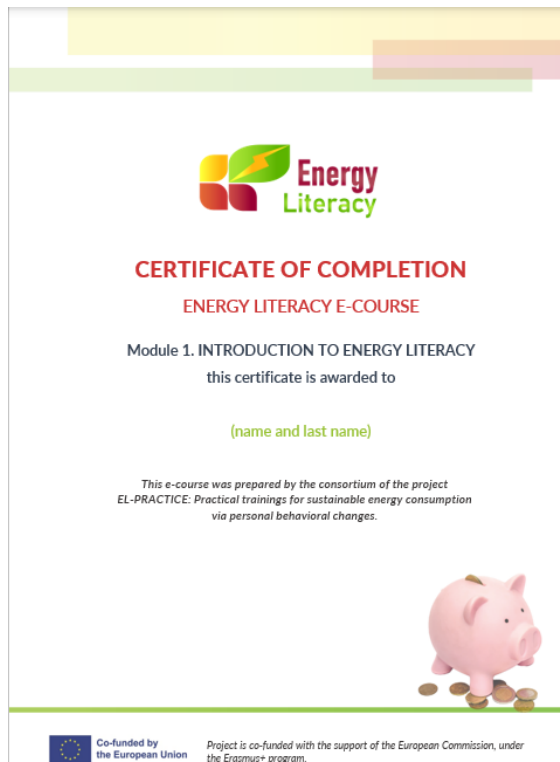
Climate change is a real issue, and it's up to us to decide what we can do about it. By being aware and making intentional choices, we can play a role in shaping a better, more sustainable future for everyone. Since the green transition is, in essence, an energy transition, let's learn more about energy now! Let's move on to the next lesson.

◀ CHECK YOUR KNOWLEDGE QUIZ 1.1

Jump to...

ACTIVE START ▶

Po završetku svakog modula, automatski se izdaje Certifikat o sudjelovanju. Ovaj certifikat služi kao službeno priznanje sudjelovanja, dodatno potvrđujući vašu predanost kontinuiranom učenju i profesionalnom razvoju.



U gornjem desnom kutu, otkrit ćete riznicu resursa koja uključuje vaše ocjene, nadzornu ploču, postavke profila, poruke i preferencije. Ova organizacija osigurava jednostavan pristup svim relevantnim informacijama na dohvata ruke.



4. Odjava

Nakon završetka tečaja ili kada želite napraviti pauzu, možete se jednostavno odjaviti klikom na gumb za odjavu smješten u gornjem desnom kutu vašeg zaslona. To predstavlja vašu virtualnu izlaznu kartu, osiguravajući izlazak s platforme za učenje do vaše sljedeće sesije!



<https://el-practice-hub.eu/login/index.php>

Završavajući ovaj vodič za platformu e-učenja projekta EL-Practice, pozivamo vas da krenete na svoje putovanje pozitivnih promjena pomoću novostečenog znanja o energiji.

Ako želite saznati više ili imate dodatna pitanja, slobodno nas kontaktirajte:

Austrija:

Hrvatska: info@regea.hr

Grčka:

Poljska:

Slovenija: