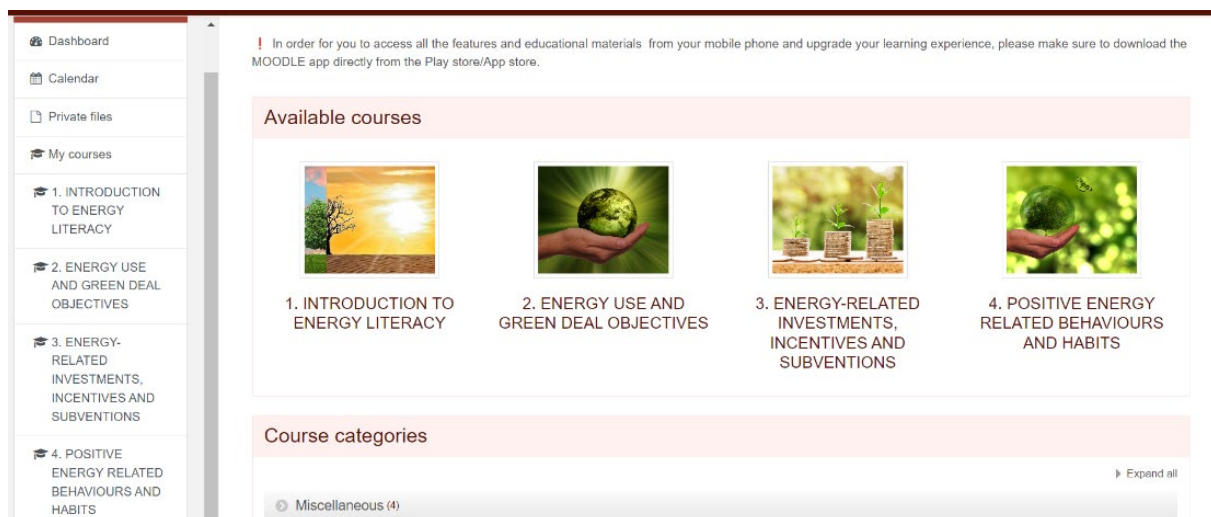


**Platforma za e-učenje
EL_practice
Uporabniški priročnik**

Platforma za e-učenje EL_practice - Uporabniški priročnik



The screenshot shows the home page of the Energy Literacy platform. On the left is a navigation menu with the following items: Home, Dashboard, Calendar, Private files, My courses, 1. INTRODUCTION TO ENERGY LITERACY, 2. ENERGY USE AND GREEN DEAL OBJECTIVES, 3. ENERGY-RELATED INVESTMENTS, INCENTIVES AND SUBVENTIONS, and 4. POSITIVE ENERGY RELATED. The main content area features a large banner image of a tree in a field at sunset. The Energy Literacy logo is in the top left, and the language is set to English (en) in the top right. An 'About Us' button is visible in the bottom right of the banner.



This screenshot displays the course listing page. A notification at the top states: "In order for you to access all the features and educational materials from your mobile phone and upgrade your learning experience, please make sure to download the MOODLE app directly from the Play store/App store." Below this is a section titled "Available courses" with four course cards:

- 1. INTRODUCTION TO ENERGY LITERACY
- 2. ENERGY USE AND GREEN DEAL OBJECTIVES
- 3. ENERGY-RELATED INVESTMENTS, INCENTIVES AND SUBVENTIONS
- 4. POSITIVE ENERGY RELATED BEHAVIOURS AND HABITS

Below the course cards is a "Course categories" section with a dropdown menu currently showing "Miscellaneous (4)" and an "Expand all" link.

Platforma za e-učenje: <https://el-practice-hub.eu/login/index.php>

Vsebina

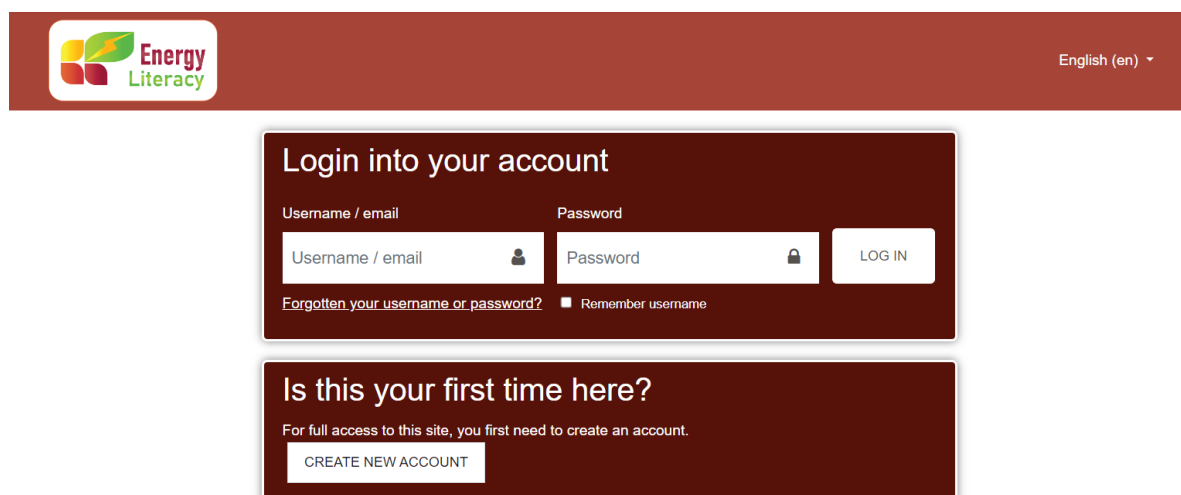
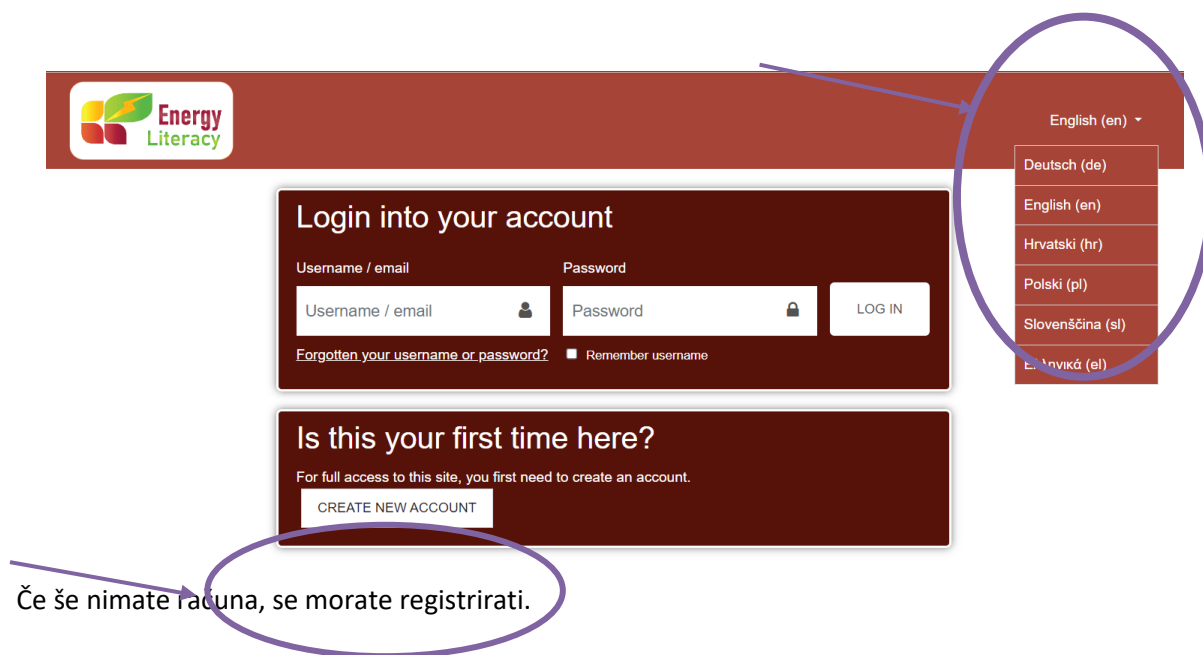
| | |
|---|----|
| 1. Splošno | 3 |
| 2. Registracija in prijava | 3 |
| 3. Struktura e-izobraževalnega programa | 7 |
| Aktivni začetek | 8 |
| Aktivno učenje | 8 |
| Preverite svoje znanje - KVIZ | 9 |
| Povzetek | 9 |
| Pojmovnik | 9 |
| 4. Odjava | 11 |

1. Splošno

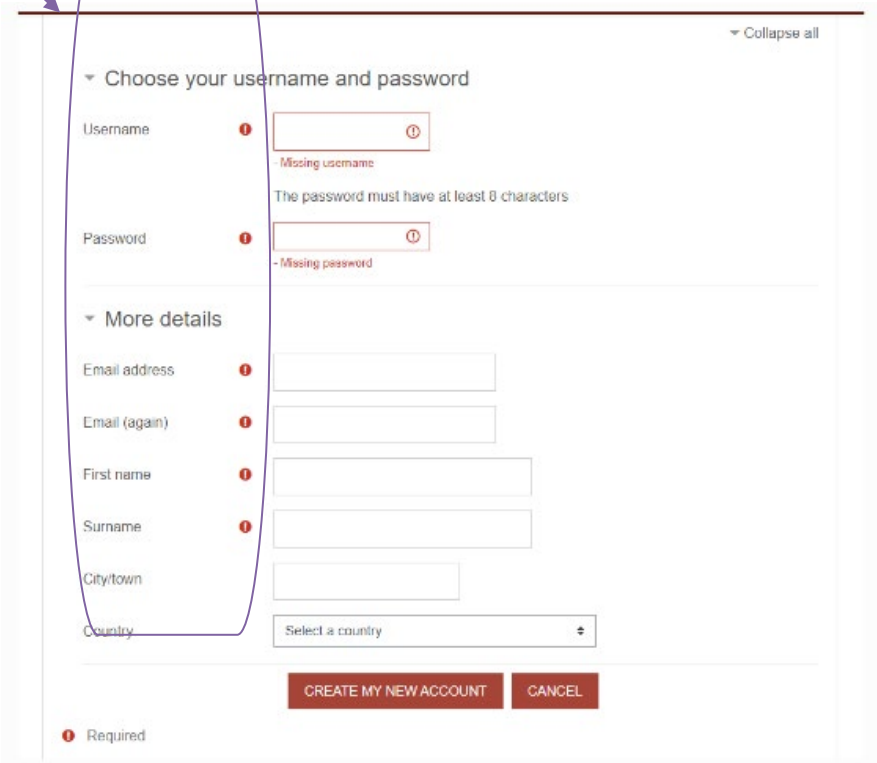
Namen tega priročnika je pomoč pri uporabi platforme za e-učenje EL_practice.

2. Registracija in prijava

Da bi izboljšali svojo navigacijsko izkušnjo, najprej izberite želeni jezik s spustnega seznama v zgornjem desnem kotu zaslona.



Da bi ustvarili račun, vnesite podatke, kot je prikazano na spodnji sliki.



Choose your username and password

Username Missing username

Password Missing password

The password must have at least 8 characters

More details

Email address

Email (again)

First name

Surname

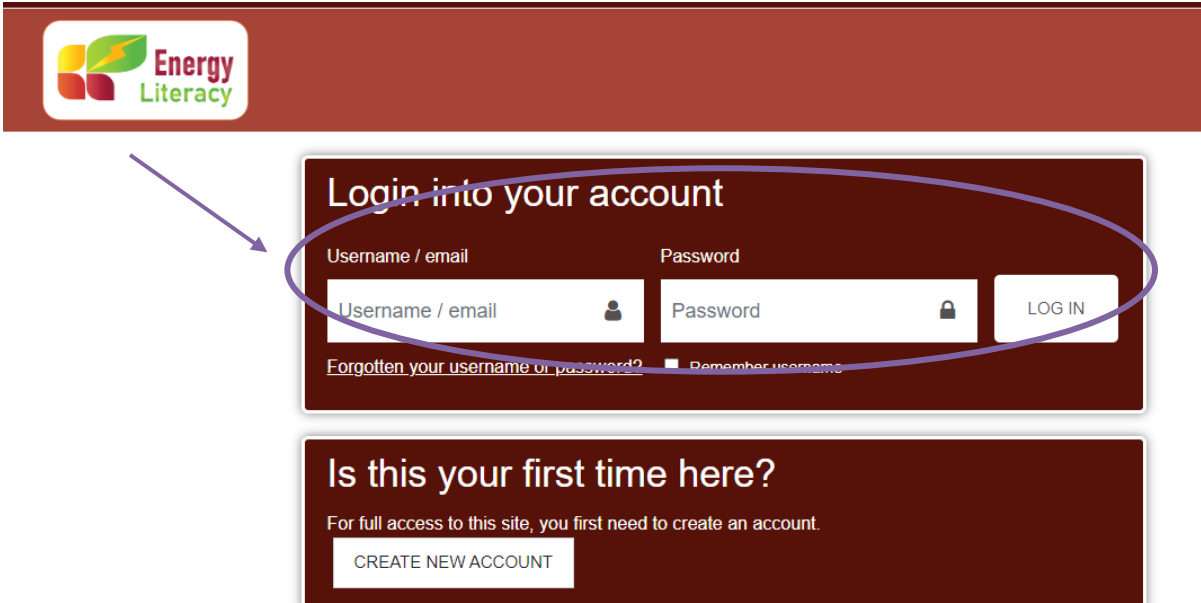
City/town

Country

CREATE MY NEW ACCOUNT CANCEL

Required

Če se želite prijaviti v platformo, morate svoje poverilnice vnesti v naslednja polja in klikniti gumb Prijava (Log in).



Energy Literacy

Login into your account

Username / email Password

Username / email Password LOG IN

[Forgotten your username or password?](#) Remember username

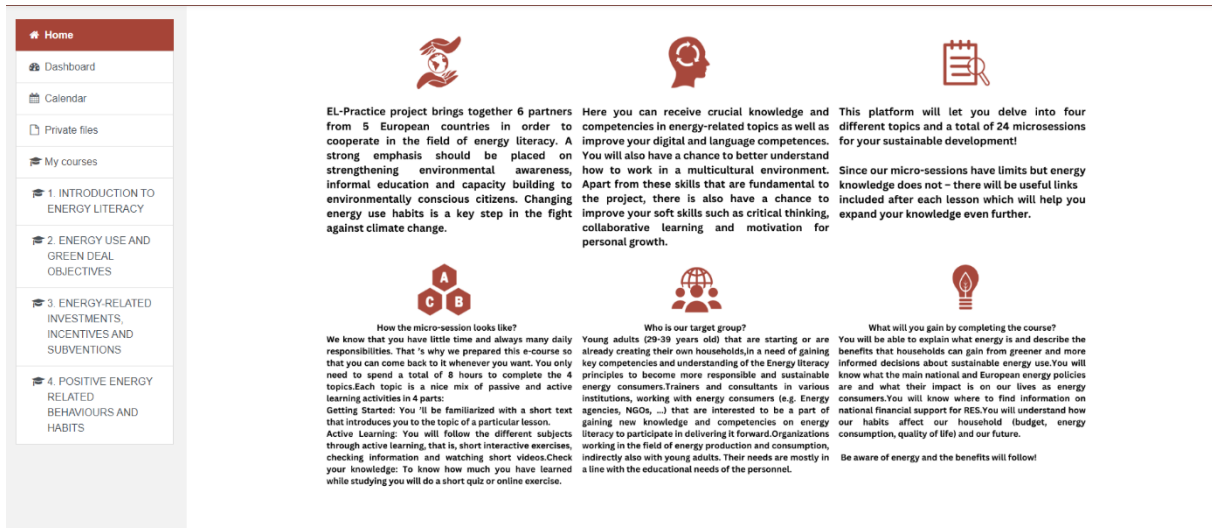
Is this your first time here?

For full access to this site, you first need to create an account.

CREATE NEW ACCOUNT

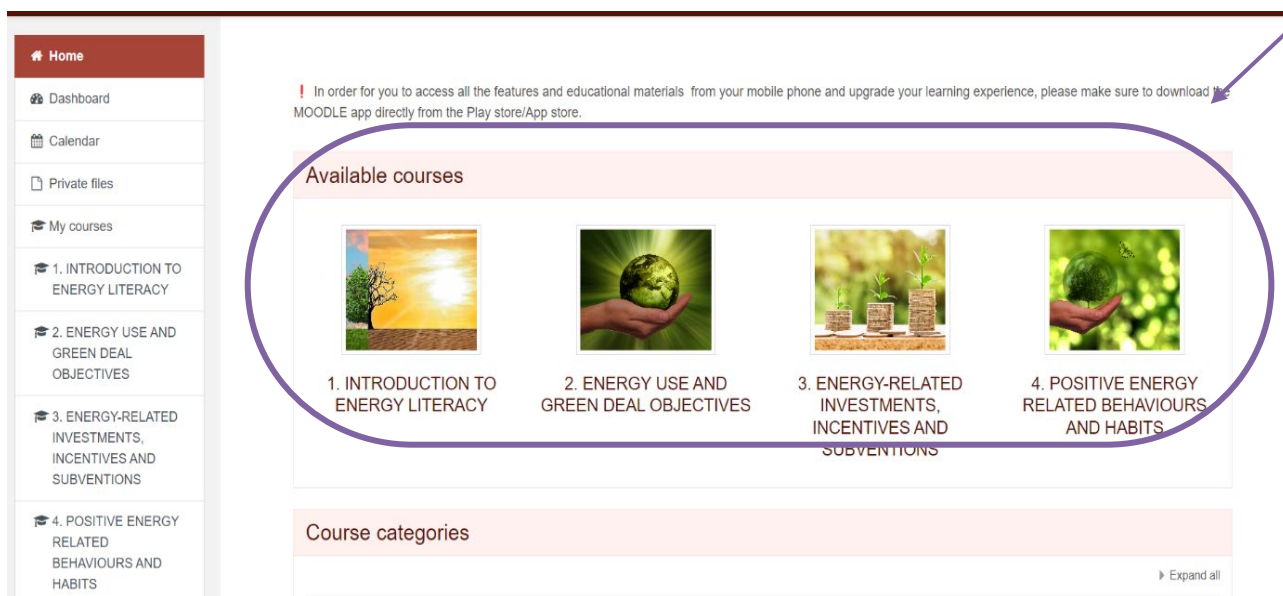
Če ste se uspešno prijavili, si boste lahko ogledali svojo domačo stran. Na tej strani najdete seznam vseh registriranih e-tečajev in izberete želeni jezik.

Na domači strani boste obenem našli nekaj informacij o projektu EL Practice, namenih, ciljih, ciljni skupini in tudi o samem e-tečaju.







Na domači strani boste našli 4 teme (module) e-tečaja o energetske pismenosti. To so:

- 1. Uvod v energetske pismenost**
- 2. Raba energije in cilji EU zelenega dogovora**
- 3. Z energijo povezane naložbe, spodbude in subvencije**
- 4. Pozitivno vedenje in energetske učinkvite navade**



! In order for you to access all the features and educational materials from your mobile phone and upgrade your learning experience, please make sure to download the MOODLE app directly from the Play store/App store.

Available courses

| | | | |
|---|---|--|---|
|  |  |  |  |
| 1. INTRODUCTION TO ENERGY LITERACY | 2. ENERGY USE AND GREEN DEAL OBJECTIVES | 3. ENERGY-RELATED INVESTMENTS, INCENTIVES AND SUBVENTIONS | 4. POSITIVE ENERGY RELATED BEHAVIOURS AND HABITS |

Course categories

Expand all

4 teme učnega programa o energetske pismenosti so zasnovane tako, da poglobijo vaše razumevanje in sodelovanje. Služijo kot odskočne deske v celovitejše razumevanje trajnostnega življenja in razvoja.

3. Struktura e-izobraževalnega programa

Ko vstopite v izobraževalni program, se prikaže naslednja stran:

1. INTRODUCTION TO ENERGY LITERACY

Home / My courses / 1. INTRODUCTION TO ENERGY LITERACY

Introduction

This topic includes aspects of basic energy terminology and illustrates the benefits that households can gain from greener and more informed decisions about sustainable energy use.

1.1 Impact on climate change and need for energy transition

- Active Start
- Active learning
- Check your knowledge QUIZ
- Let's Sum It up

1.2 The introduction to energy efficiency

- Active Start
- Active learning
- Check your knowledge QUIZ
- Let's Sum It up

1.3 Energy appliances running costs and basic energy terminology

- Active Start
- Active learning
- Check your knowledge QUIZ
- Let's Sum It up

1.4 Measuring the share of energy products in personal basket of goods

- Active Start
- Active learning
- Check your knowledge QUIZ
- Let's Sum It up

1.5 Sources of energy and electricity price setting

- Active Start
- Active learning
- Check your knowledge QUIZ
- Let's Sum It up

Glossary

- Glossary of Topic 1

Vsaka tema zajema več krajših mikrotečajev, ki so zasnovani tako, da se poglobijo v pomembne vidike energije, ponujajo celovito razumevanje energetske tematike in spodbujajo energetska pismenost.

Vsak mikrotečaj je nadalje razdeljen na 4 dele:


Aktivni začetek

Aktivni začetek predstavlja kratek uvod v mikrotečaj, ki lahko vključuje tudi videoposnetek z dodatnim vpogledom v temo ali pa krajši test, s katerim lahko pred začetkom mikrotečaja ocenite svoje trenutno razumevanje.

1.1 Impact on climate change and need for energy transition

 Active Start

 Active learning

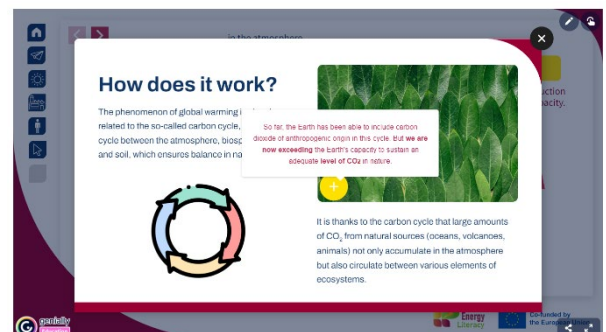
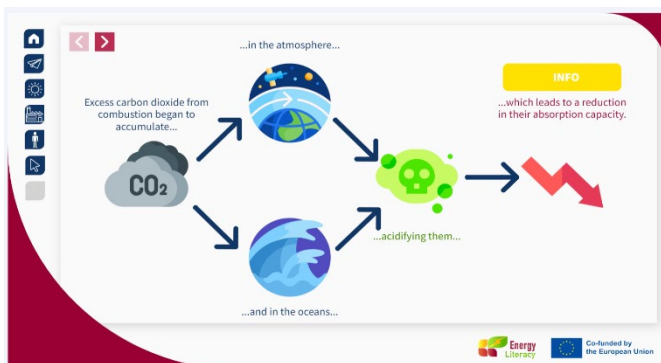
 Check your knowledge QUIZ

 Let's Sum it up

Aktivno učenje

V razdelku Aktivno učenje, osrednjem segmentu mikrotečaja, boste odkrili skrbno pripravljeno izobraževalno gradivo. Gradiva so interaktivna, kar zagotavlja večplastno raziskovanje in učenje teme. Ko se poglobimo vanje, najdemo zanimive statistične podatke, nasvete in dodatne informacije, ki obogatijo učno izkušnjo.

Primer mikrotečaja:



Preverite svoje znanje - KVIZ

Po segmentu aktivnega učenja boste v vsakem mikrotečaju svoje znanje preverili s pomočjo kviza. Preverimo, ali ste energetske pismeni, ali pa morate svoje znanje še malo izpopolniti.

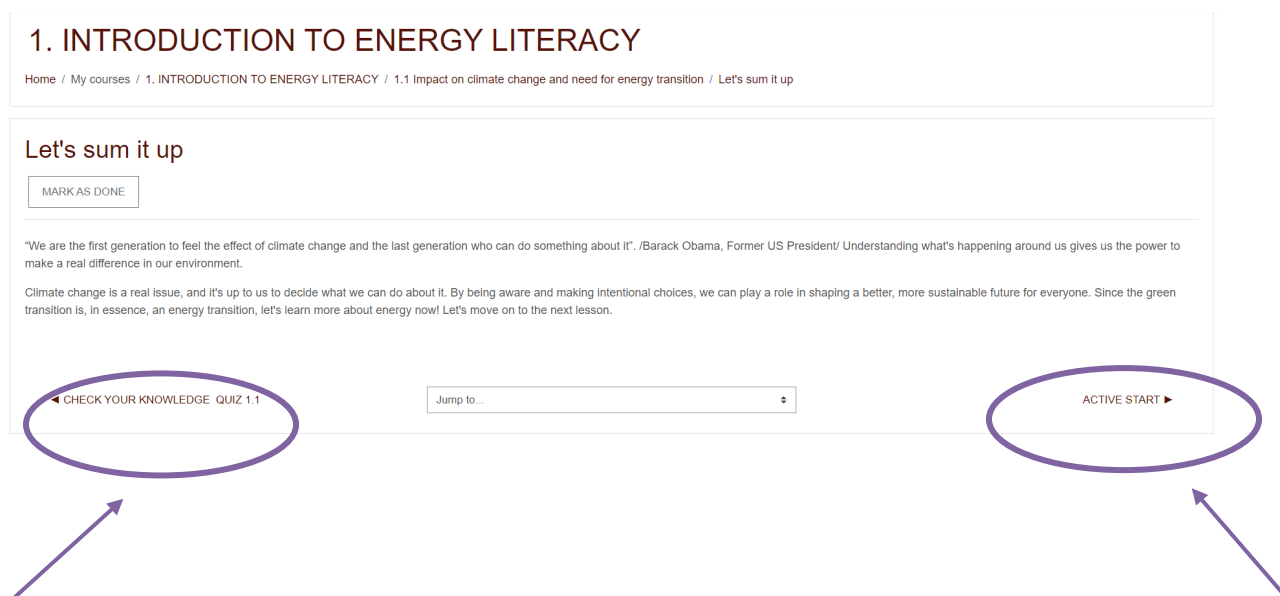
Povzetek

Povzetek ponuja strukturiran pregled, ki okrepi razumevanje in predstavlja priložnost za razmislek o obravnavanih točkah, kar zagotavlja, da udeleženci odidejo z jasnim razumevanjem teme.

Pojmovnik

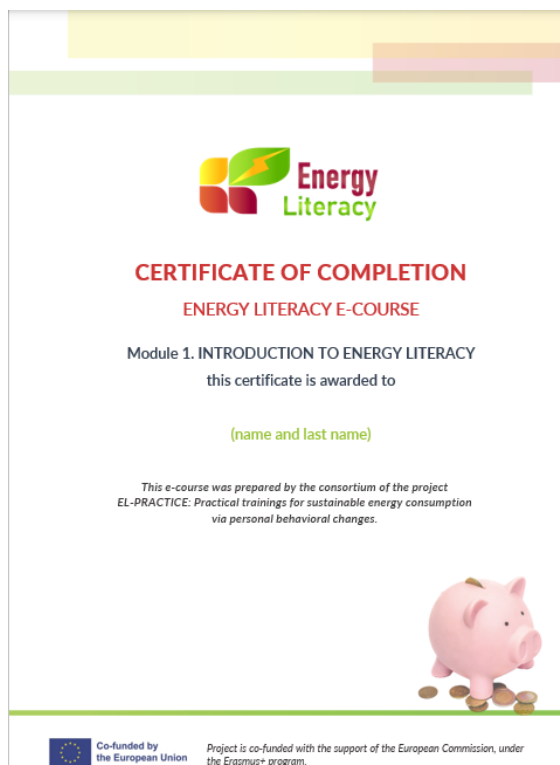
Na koncu vsake teme je na voljo pojmovnik oziroma slovar pojmov. Naš pojmovnik o energiji vsebuje jasne in jedrnat razlage ključnih izrazov, ki vam bodo pomagale pri lažji orientaciji po zapletenem področju energije.

V vsakem razdelku mikrotečaja se lahko z dvema puščicama na koncu vsakega odseka neposredno pomaknete na naslednji ali prejšnji razdelek. Poleg tega lahko po zaključku določenega mikrotečaja z enako intuitivno metodo navigacije nemoteno preidete na naslednjega, kot je prikazano na spodnji sliki:



The screenshot shows a course navigation interface. At the top, the breadcrumb trail reads: "Home / My courses / 1. INTRODUCTION TO ENERGY LITERACY / 1.1 Impact on climate change and need for energy transition / Let's sum it up". Below this, the page title is "Let's sum it up" with a "MARK AS DONE" button. A quote from Barack Obama is displayed: "We are the first generation to feel the effect of climate change and the last generation who can do something about it." Below the quote, a paragraph explains the importance of energy transition. At the bottom, there are two navigation buttons: "CHECK YOUR KNOWLEDGE QUIZ 1.1" on the left and "ACTIVE START" on the right. Both buttons are circled in purple, and purple arrows point from below towards each button. A "Jump to..." dropdown menu is located between the two buttons.

Po zaključku vseh mikrotečajev znotraj štirih tem vam platforma samodejno izda certifikat o udeležbi in zaključenem izobraževanju. To potrdilo je uradno priznanje vaše udeležbe in sodelovanja v programu ter dodatno potrjuje vašo zavezanost k nenehnemu učenju in strokovnemu razvoju.

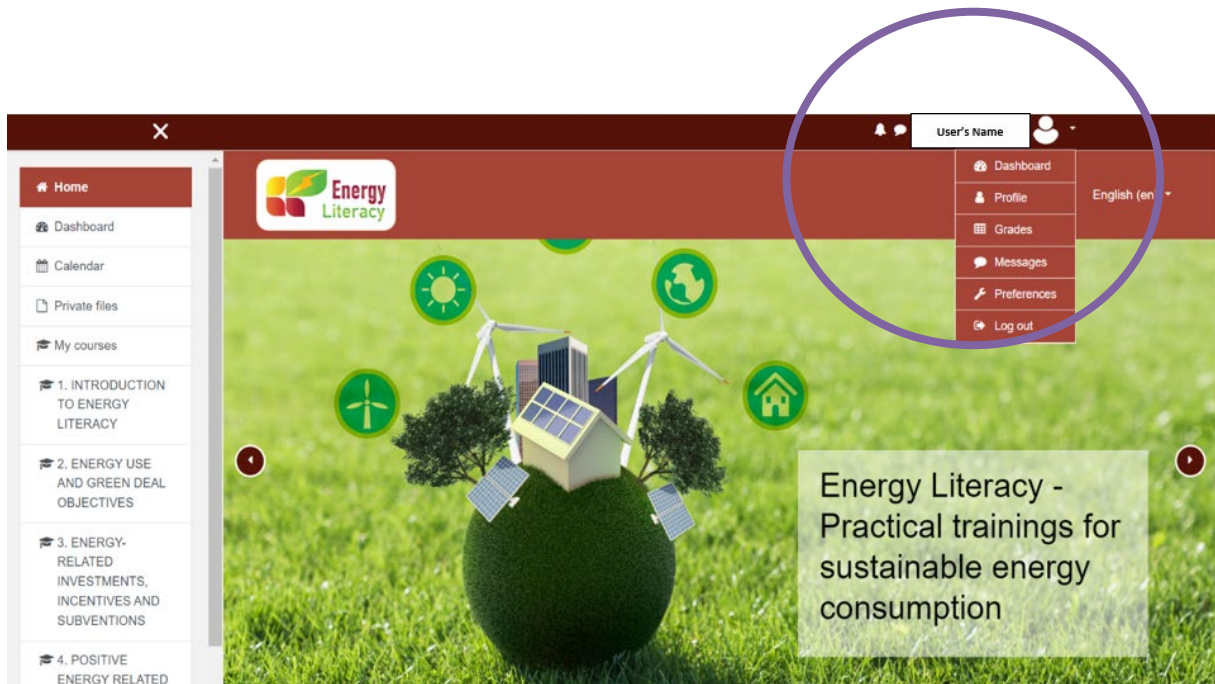


V zgornjem desnem kotu boste našli informacije, kot so vaše ocene, nadzorna plošča, nastavitve profila in sporočila.



4. Odjava

Po končanem izobraževanju se lahko preprosto odjavite s klikom na gumb za odjavo v zgornjem desnem kotu zaslona. To je vaša virtualna izstopna vstopnica, ki zagotavlja nemoten odhod iz učne platforme do naslednje seje!



<https://el-practice-hub.eu/login/index.php>

Ko boste zaključili izobraževanje projekta EL Practice, z novo pridobljenim znanjem o energiji spodbujate spremembe tudi v vašem okolju!

Za več informacij nas lahko kontaktirate na:

Avstrija:

Hrvaška:

Grčija:

Poljska:

Slovenija: ziva.vovk@kssena.velenje.eu